

**FUNDO DE PREVIDÊNCIA DO SERVIDOR MUNICIPAL**

**RELATÓRIO DE MAIO/2021**

**RECEITAS**

Contribuições dos Servidores	82.064,89
Contribuição Servidores Inativos	80,96
Rendimento das aplicações	69.882,33
Compensação recebida do INSS	43.412,68
Outras receitas	11.362,02
Contribuições da Prefeitura	104.341,19
Contribuições da Prefeitura para déficit	234.474,61
Parcelas da dívida	26.500,83
<b>Total das Receitas</b>	<b>572.119,51</b>

**DESPESAS**

Aposentadorias	405.818,55
Pensões	71.171,00
Gratificações de cargo	2.901,41
Despesas Administrativas	595,00
Compensação Previdenciária	38.843,95
<b>Total das despesas</b>	<b>519.329,91</b>

Resultado de Maio (Receitas menos despesas):	<b>52.789,60</b>
---	------------------

**SALDO NOS BANCOS**

Percentual em  
relação ao total

**BANCO DO BRASIL**

Saldo início do mês	4.279.655,10	36%
Saldo final do mês	4.306.346,37	36%

**BANRISUL**

Saldo início do mês	2.623.862,14	22%
Saldo final do mês	2.621.472,92	22%

**CAIXA ECONÔMICA FEDERAL**

Saldo início do mês	4.210.771,26	35%
Saldo final do mês	4.237.529,84	36%

**SICREDI**

Saldo início do mês	750.633,70	6%
Saldo final do mês	752.362,67	6%

<b>Saldo total nos bancos em 31/05/2021:</b>	<b>11.917.711,80</b>
--	----------------------

*João Victor Rycerz*  
Oficial Administrativo  
CPF: 040.812.340-79 Matrícula: 46924-0

*Aristeu Kunrath*  
Gestor RPPS  
Matr.: 1146-0/1995  
GUARANI DAS MISSÕES - RS

*Jenival Dutra*  
Prof. Mun. Guarani das Missões  
Vice Secretário Administrativo  
Contador  
CRC - Nº 070175 - CPF: 987.473.620-91

**FUNDO DE PREVIDÊNCIA DO SERVIDOR MUNICIPAL - FPSM**

**Demonstrativo Financeiro**

<b><u>Receitas</u></b>	<b>Valores acumulados até 30/04/2021</b>
Contribuições dos Servidores	R\$ 331.469,16
Contribuição Servidores Inativos	R\$ 323,84
Rendimento das aplicações	R\$ -16.766,48
Compensação recebida do INSS	R\$ 56.882,84
Outras receitas	R\$ 53.602,64
Contribuições da Prefeitura	R\$ 421.445,64
Contribuições da Prefeitura para déficit	R\$ 947.068,71
Parcelas da dívida	R\$ 132.504,15
<b>Total das Receitas</b>	<b>R\$ 1.926.530,50</b>

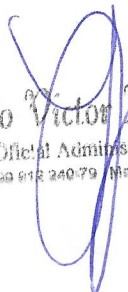
<b><u>Despesas</u></b>	<b>Valores acumulados até 31/03/2021</b>
Aposentadorias	R\$ 2.002.770,78
Pensões	R\$ 322.091,06
Gratificação de cargo	R\$ 14.507,05
Despesas Administrativas	R\$ 4.479,21
Compensação paga ao INSS	R\$ 38.843,95
<b>Total das despesas</b>	<b>R\$ 2.382.692,05</b>


<b>Resultado Acumulado (Receitas menos despesas):</b>	<b>R\$ -456.161,55</b>
---	------------------------

<b>Saldo em bancos (01/01/2021)</b>	<b>R\$ 12.373.873,35</b>
<b>Saldo em bancos (30/04/2021)</b>	<b>R\$ 11.864.922,20</b>

<b>Valor a receber em parcelamento (156 de 200 parcelas)</b>	<b>R\$ 4.134.129,48</b>
--	-------------------------

  
Prof. Mús. Guarani das Missões  
Rua São João, 100 - Centro  
Contadora  
CRC - Nº 070175 - CPF: 987.473.620-91

  
João Victor Rycerz  
Oficial Administrativo  
CPF: 040.912.240-79 Matrícula: 1003-0

  
Aristeu Kuarath  
Gestor RPES  
Matr.: 1446-0/1995  
GUARANI DAS MISSÕES - RS

# B\*letim Econômico Semanal

28 de Maio de 2021

## Retrospectiva

No Brasil, destacamos que o IPCA-15 de maio avançou 0,44%, em razão da aceleração nos preços de bens e consumo devido ao elevação dos custos no atacado, sobretudo nos preços das carnes e bens industriais.

Quanto ao cenário externo, indicadores reforçam as avaliações de uma recuperação robusta da economia norte-americana. Cabe destacar que o PIB do primeiro trimestre ficou em 6,4% e o número de pedidos de seguro desemprego atingiram a mínima desde o início da pandemia.

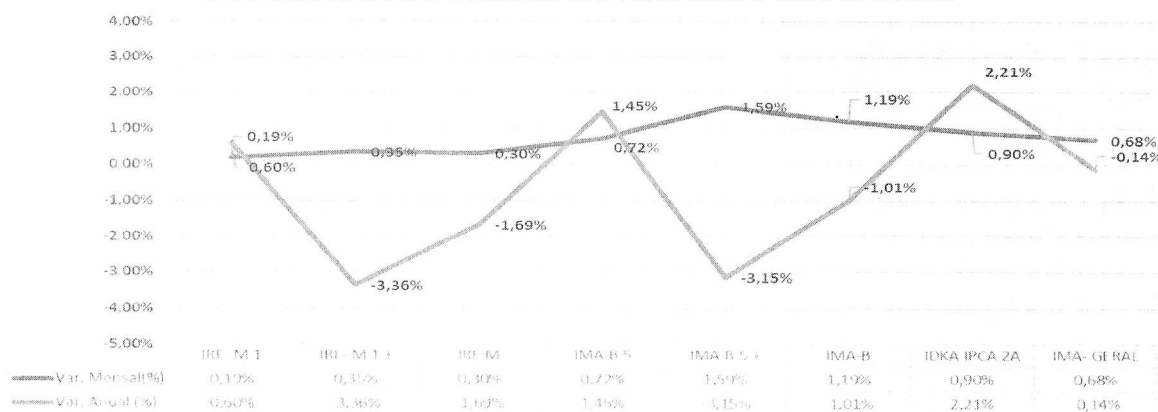
## Renda Variável

O Ibovespa fechou a sexta-feira (28) em alta de 0,96% aos 125.561 pontos, uma nova máxima para o índice que acumulou uma alta de 2,4% na semana. A bolsa brasileira foi influenciada pelo otimismo dos mercados globais, com a retomada de suas economias e no cenário local devido as perspectivas positivas para o crescimento econômico e pelo avanço nas discussões das reformas no congresso.

## Rentabilidade dos IMAs

Na Renda Fixa, os juros futuros fecharam a semana em queda com a perspectiva mais favorável para a situação fiscal a médio prazo. Neste cenário, os sub-índices da Anbima avançaram em relação a semana anterior com os índices de médios e longo prazos positivos no mês. Logo, sugerimos aportes de curto prazo e/ou com gestão mais ativa para as novas aplicações, com o intuito de amenizar e obter ganhos dentro deste contexto, sempre considerando a distribuição das alocações, objetivos e as nossas sugestões.

Rentabilidade Índices de Mercado da Anbima



REFERÊNCIA  
GESTÃO E RISCO

Av. Padre Cacique, 320 2º andar Bloco A | Praia de Belas | Porto Alegre 51  
3207.8059 | [www.referencia.poa.br](http://www.referencia.poa.br)



➤ **Atividade Econômica – PIB**

As estimativas dos agentes das instituições financeiras, em relação ao PIB de 2021, indicam uma alta de 3,96%. Já para 2022, os economistas consultados reduziram as suas estimativas de crescimento de 2,30% para 2,25%.

➤ **INFLAÇÃO**

Os agentes do mercado financeiro indicam a mediana da inflação em 5,31% para o final de 2021. Para 2022 a sua estimativa ficou em 3,68%.

➤ **IPCA<sup>1</sup>**

No Boletim Focus, as suas estimativas para a inflação no mês de maio ficaram em 0,68%. Para o mês de junho, a projeção foi de 0,44%. Para os próximos 12 meses, os economistas dos bancos reduziram as suas estimativas de 4,17 para 4,16%.

➤ **INPC<sup>2</sup>**

A projeção do Banco Central para a inflação, medida pelo INPC, no mês de abril foi de 0,29%. A projeção para o ano de 2021 ficou em 5,05%, e de 3,50% para 2022.

Projeção Meta Atuarial 2021			
IPCA + 5,47%	11,19%	INPC + 5,47%	10,22%

➤ **PREÇOS ADMINISTRADOS**

No Brasil, o termo “preços administrados por contrato ou monitorados” refere-se aos preços que são estabelecidos por contrato ou órgão público. Os preços administrados estão divididos nos seguintes grupos: os que são regulados em nível federal pelo próprio governo federal ou por agências reguladoras e os que são determinados por governos estaduais e municipais. O mercado financeiro elevou a sua expectativa dos preços administrados para 2021 de 8,11% para 8,20%. Para 2022, a projeção ficou em 4,28%.

## Juros e Futuros

As expectativas do fechamento da taxa de juros no ano de 2021, foram estimadas em 5,75%. Para 2022 a projeção foi estimada em 6,50%.

O mercado financeiro projeta a taxa de câmbio para o fim do período de 2021 em R\$5,30, e estima uma taxa a R\$5,30 para 2022. Os economistas das instituições financeiras aumentaram as suas estimativas para o superávit da balança comercial brasileira (exportações menos importações) de 2021 de US\$64,75 bilhões para US\$68 bilhões e para o ano de 2022, as estimativas dos agentes ficaram em US\$60, bilhões.

Os agentes do mercado financeiros estimaram uma projeção para a entrada de IED (Investimento Estrangeiro Direto) em US\$ 56,50 bilhões o ano 2021. Para 2022, a projeção foi de US\$64,50 bilhões.






## Indústria e Comercio

Em relação à produção industrial brasileira em 2021, as expectativas apontam para um crescimento de 5,50% Para 2022, as projeções sinalizam uma alta 2,30%.

A projeção para o indicador que mede a relação entre a dívida líquida do setor público e o PIB, ficou em 63,35%. Para 2022, a projeção ficou em 65,80%.

### Focus | MEDIANAS DAS EXPECTATIVAS DE MERCADO

28 de maio de 2021

	2021				2022				2023		2024	
	Há 4 semanas	Há 1 semana	Hoje	Comp. semanal*	Há 4 semanas	Há 1 semana	Hoje	Comp. semanal*	Hoje	Comp. semanal*	Hoje	Comp. semanal*
IPCA (%) 	5,04	5,24	<b>5,31</b>	▲ (8)	3,61	3,67	3,68	▲ (3)	3,25	▬ (49)	3,25	▬ (16)
IPCA (%) últimos 5 dias úteis 	5,10	5,36	<b>5,49</b>	▲ (8)	3,69	3,61	3,66	▲ (1)	3,25	▬ (39)	3,25	▬ (8)
PIB (var. %) 	3,14	3,52	<b>3,96</b>	▲ (6)	2,31	2,30	2,25	▼ (2)	2,50	▬ (117)	2,50	▬ (64)
CÂMBIO (R\$/US\$) 	5,40	5,30	<b>5,30</b>	▬ (2)	5,40	5,30	5,30	▬ (1)	5,19	▼ (1)	5,05	▼ (2)
SELIC (% a.a.) 	5,50	5,50	<b>5,75</b>	▲ (1)	6,25	6,50	6,50	▬ (2)	6,50	▬ (9)	6,50	▬ (5)

\* comportamento dos indicadores desde o último Focus, os valores entre parênteses expressam o número de semanas em que vem ocorrendo o último comportamento.

▲ Aumento ▼ Diminuição ▬ Estabilidade  
em relação ao Focus anterior

Fonte: BACEN

28/05/2021 EQUIPE TÉCNICA REFERÊNCIA

<sup>1</sup>O IPCA é calculado pelo IBGE desde 1980, se refere às famílias com rendimento de 01 a 40 salários mínimos e abrangem dez regiões metropolitanas do país além dos municípios de Goiânia, Campo Grande e de Brasília.

<sup>2</sup>O INPC é calculado pelo IBGE desde 1979, se refere às famílias com rendimento monetário de 01 a 05 salários mínimos, sendo o chefe assalariado, e abrange dez regiões metropolitanas do país, além dos municípios de Goiânia, Campo Grande e de Brasília.

**Relatório Rentabilidade x Meta RPPS - GUARANI DAS MISSÕES**

<b>RELATÓRIO DA RENTABILIDADE - RPPS: GUARANI DAS MISSÕES - 05/2021</b>			
<b>Fundo de investimento</b>	<b>Rendimentos R\$</b>	<b>% Rentab. Ano</b>	<b>% Meta de 2021</b>
BANRISUL FOCO IDKA IPCA 2A FI RENDA FIXA	R\$ 9.891,32	1,33%	<b>23,51%</b>
BANRISUL FOCO IRF-M 1 FI RENDA FIXA	R\$ 1.922,16	0,33%	<b>5,81%</b>
BANRISUL FOCO IRF-M FI RENDA FIXA LP	R\$ -87,32	-2,13%	<b>-37,72%</b>
BANRISUL PATRIMONIAL FI RENDA FIXA LP	R\$ -5.476,13	-0,77%	<b>-13,67%</b>
BANRISUL PREVIDÊNCIA MUNICIPAL FI RENDA FIXA REFERENCIADO IMA-GERAL LP	R\$ -8.147,02	-0,77%	<b>-13,64%</b>
BANRISUL PREVIDÊNCIA MUNICIPAL II FI RENDA FIXA LP	R\$ -2.530,67	-0,74%	<b>-13,11%</b>
BANRISUL PREVIDÊNCIA MUNICIPAL III RENDA FIXA FI REFERENCIADO IMA-B LP	R\$ -1.279,88	-1,32%	<b>-23,43%</b>
BB IMA-B 5+ TÍTULOS PÚBLICOS FI RENDA FIXA PREVIDENCIÁRIO	R\$ -8.576,93	-3,37%	<b>-59,73%</b>
BB IMA-B TÍTULOS PÚBLICOS FI RENDA FIXA PREVIDENCIÁRIO	R\$ -17.238,01	-1,19%	<b>-21,05%</b>
BB IRF-M 1 TÍTULOS PÚBLICOS FIC RENDA FIXA PREVIDENCIÁRIO	R\$ 3.034,16	0,47%	<b>8,38%</b>
BB IRF-M TÍTULOS PÚBLICOS FI RENDA FIXA PREVIDENCIÁRIO	R\$ -33.372,79	-1,87%	<b>-33,09%</b>
BB TÍTULOS PÚBLICOS IPCA IV FI RENDA FIXA PREVIDENCIÁRIO	R\$ 7.582,09	1,84%	<b>32,54%</b>
CAIXA BRASIL IDKA IPCA 2A TÍTULOS PÚBLICOS FI RENDA FIXA LP	R\$ 15.481,16	1,85%	<b>32,67%</b>
CAIXA BRASIL IMA-B 5 TÍTULOS PÚBLICOS FI RENDA FIXA LP	R\$ 24.513,98	1,31%	<b>23,12%</b>
CAIXA BRASIL IMA-B TÍTULOS PÚBLICOS FI RENDA FIXA LP	R\$ -6.145,72	-1,23%	<b>-21,80%</b>
CAIXA BRASIL IRF-M 1 TÍTULOS PÚBLICOS FI RENDA FIXA	R\$ 3.842,38	0,51%	<b>8,95%</b>
SICREDI INSTITUCIONAL IRF-M 1 FI RENDA FIXA	R\$ 957,94	0,32%	<b>5,70%</b>
SICREDI INSTITUCIONAL IRF-M FI RENDA FIXA LP	R\$ -8.386,71	-2,50%	<b>-44,24%</b>
BB IDKA 2 TÍTULOS PÚBLICOS FI RENDA FIXA PREVIDENCIÁRIO	R\$ 3.093,12	1,51%	<b>26,77%</b>
BB ALOCAÇÃO ATIVA RETORNO TOTAL FIC RENDA FIXA PREVIDENCIÁRIO	R\$ 2.819,53	-0,44%	<b>-7,78%</b>
CAIXA BRASIL FI RENDA FIXA REFERENCIADO DI LP	R\$ 1.336,89	0,85%	<b>15,02%</b>
<b>RENTABILIDADE ACUMULADA:</b>	<b>R\$ -16.766,45</b>		

	<b>RPPS</b>	<b>GUARANI DAS MISSÕES</b>	
		<b>Mensal</b>	<b>Ano</b>
<b>Data Base</b>	<b>05/2021</b>		<b>2021</b>
<b>Rentabilidade R\$</b>	<b>R\$ 69.882,34</b>		<b>R\$ -16.766,45</b>
<b>Rentabilidade %</b>	<b>0,59%</b>		<b>-0,1408%</b>
<b>Meta Política de Investimento</b>			<b>INPC + 5,47%</b>
<b>Meta período %</b>	<b>1,41%</b>		<b>5,65%</b>
<b>% alcançado da meta no período</b>	<b>41,86%</b>		<b>-2,49%</b>



## RELATÓRIO ENQUADRAMENTO - FUNDO DE PREVIDÊNCIA DOS SERVIDORES MUNICIPAIS - GUARANI DAS MISSÕES/RS

Fundo de Investimento	Saldo	Enquadramento	% Recurso	Enquadramento segmento 3.922/2010	PL Fundo	% PL Fundo	Limite de concentração
BANRISUL FOCO IDKA IPCA 2A FI RENDA FIXA	665.751,78	Art. 7º, I, b	5,59%	-	1.335.346.399,86	0,05%	ENQUADRADO
BANRISUL FOCO IRF-M 1 FI RENDA FIXA	169.325,09	Art. 7º, I, b	1,42%	-	1.249.465.769,53	0,01%	ENQUADRADO
BANRISUL FOCO IRF-M FI RENDA FIXA LP	4.294,10	Art. 7º, I, b	0,04%	-	404.372.789,14	0,00%	ENQUADRADO
BANRISUL PATRIMONIAL FI RENDA FIXA LP	753.253,23	Art. 7º, I, b	6,32%	-	409.868.726,71	0,18%	ENQUADRADO
BB IDKA 2 TÍTULOS PÚBLICOS FI RENDA FIXA PREVIDENCIÁRIO	403.093,12	Art. 7º, I, b	3,38%	-	10.138.018.656,57	0,00%	ENQUADRADO
BB IMA-B 5+ TÍTULOS PÚBLICOS FI RENDA FIXA PREVIDENCIÁRIO	245.561,63	Art. 7º, I, b	2,06%	-	1.298.226.358,14	0,02%	ENQUADRADO
BB IMA-B TÍTULOS PÚBLICOS FI RENDA FIXA PREVIDENCIÁRIO	1.432.216,18	Art. 7º, I, b	12,02%	-	7.382.686.390,39	0,02%	ENQUADRADO
BB IRF-M 1 TÍTULOS PÚBLICOS FIC RENDA FIXA PREVIDENCIÁRIO	678.857,03	Art. 7º, I, b	5,70%	-	8.309.754.636,48	0,01%	ENQUADRADO
BB IRF-M TÍTULOS PÚBLICOS FI RENDA FIXA PREVIDENCIÁRIO	727.908,12	Art. 7º, I, b	6,11%	-	7.136.312.109,36	0,01%	ENQUADRADO
BB TÍTULOS PÚBLICOS IPCA IV FI RENDA FIXA PREVIDENCIÁRIO	415.890,76	Art. 7º, I, b	3,49%	-	466.672.720,86	0,09%	ENQUADRADO
CAIXA BRASIL IDKA IPCA 2A TÍTULOS PÚBLICOS FI RENDA FIXA LP	854.278,72	Art. 7º, I, b	7,17%	-	11.767.802.943,40	0,01%	ENQUADRADO
CAIXA BRASIL IMA-B 5 TÍTULOS PÚBLICOS FI RENDA FIXA LP	1.901.389,03	Art. 7º, I, b	15,95%	-	14.343.181.790,80	0,01%	ENQUADRADO
CAIXA BRASIL IMA-B TÍTULOS PÚBLICOS FI RENDA FIXA LP	492.843,39	Art. 7º, I, b	4,14%	-	5.804.299.790,87	0,01%	ENQUADRADO
CAIXA BRASIL IRF-M 1 TÍTULOS PÚBLICOS FI RENDA FIXA	387.681,81	Art. 7º, I, b	3,25%	-	8.656.296.995,82	0,00%	ENQUADRADO
				<b>9.132.343,98 76,63% ENQUADRADO</b>			
BANRISUL PREVIDÊNCIA MUNICIPAL FI RENDA FIXA REFERENCIADO IMA-GERAL LP	593.020,53	Art. 7º, III, a	4,98%	-	191.405.380,74	0,31%	ENQUADRADO
BANRISUL PREVIDÊNCIA MUNICIPAL II FI RENDA FIXA LP	340.823,25	Art. 7º, III, a	2,86%	-	164.356.138,89	0,21%	ENQUADRADO
BANRISUL PREVIDÊNCIA MUNICIPAL III RENDA FIXA FI REFERENCIADO IMA-B LP	95.004,94	Art. 7º, III, a	0,80%	-	662.465.822,02	0,01%	ENQUADRADO
SICREDI INSTITUCIONAL IRF-M 1 FI RENDA FIXA	425.252,82	Art. 7º, III, a	3,57%	-	348.645.872,40	0,12%	ENQUADRADO
SICREDI INSTITUCIONAL IRF-M FI RENDA FIXA LP	327.109,85	Art. 7º, III, a	2,74%	-	440.352.322,81	0,07%	ENQUADRADO
				<b>1.781.211,39 14,95% ENQUADRADO</b>			
BB ALOCAÇÃO ATIVA RETORNO TOTAL FIC RENDA FIXA PREVIDENCIÁRIO	402.819,53	Art.7º, IV, a	3,38%	-	4.106.243.493,80	0,01%	ENQUADRADO
CAIXA BRASIL FI RENDA FIXA REFERENCIADO DI LP	601.336,89	Art.7º, IV, a	5,05%	-	5.770.121.590,43	0,01%	ENQUADRADO
				<b>1.004.156,42 8,43% ENQUADRADO</b>			
<b>TOTAL APLICAÇÕES:</b>	<b>11.917.711,79</b>						

"As informações dos relatórios são obtidas de fontes públicas ou privadas consideradas confiáveis, onde a responsabilidade pela correção e veracidade não é assumida pela empresa. As informações disponíveis não devem ser entendidas como colocação, distribuição ou oferta de fundos de investimento. Fundos de investimentos não contam com a garantia do administrador, gestor, de qualquer mecanismo seguro ou do fundo garantidor de crédito. Rentabilidade obtida no passado não é garantia de rentabilidade futura. Ao investidor é recomendado a leitura cuidadosa do prospecto e regulamento do fundo de investimento ao aplicar seus recursos".